

**INSTITUTUL NAȚIONAL DE STATISTICĂ
DIRECȚIA REGIONALĂ DE STATISTICĂ OLT**

**PRINCIPALII INDICATORI ECONOMICO-SOCIALI LA
NIVELUL JUDEȚULUI OLT ÎN ANUL 2021
COMPARATIV CU ANUL 2020**

Mai 2022

CUPRINS

	Pag.
PRINCIPALII INDICATORI ECONOMICO-SOCIALI LA NIVELUL JUDEȚULUI OLT	
1. INDUSTRIE	
1.1. Indicele producției industriale	3
1.2. Indicele valoric al cifrei de afaceri din industrie pe total (piața internă și piața externă)	3
2. COMERȚUL INTERNAȚIONAL	
2.1. Exporturile de mărfuri (FOB)	4
2.2. Importurile de bunuri (CIF)	4
2.3. Balanța comercială	5
3. FORȚA DE MUNCĂ	
3.1. Efectivul salariaților	6
3.2. Câștigul salarial mediu brut	7
3.3. Câștigul salarial mediu net	7
3.4. Numărul șomerilor înregistrați	8
3.5. Rata șomajului	8
4. TURISM	
4.1. Capacitatea de cazare turistică în funcțiune	9
4.2. Sosiri în principalele structuri de primire turistică cu funcțiuni de cazare turistică, pe tipuri de structuri de primire turistică	9
4.3. Înnoptări în principalele structuri de primire turistică cu funcțiuni de cazare turistică pe tipuri de structuri de primire turistică	10
4.4. Durata medie a șederii	10
4.5. Indicele de utilizare netă a locurilor de cazare	10
5. INDICATORI SOCIALI	
5.1. Numărul mediu și pensia medie lunară a pensionarilor de asigurări sociale de stat	10
5.2. Populația după domiciliu și mișcarea naturală a populației	11
6. CONSTRUCȚII	
6.1. Locuințe terminate	12
Note metodologice	

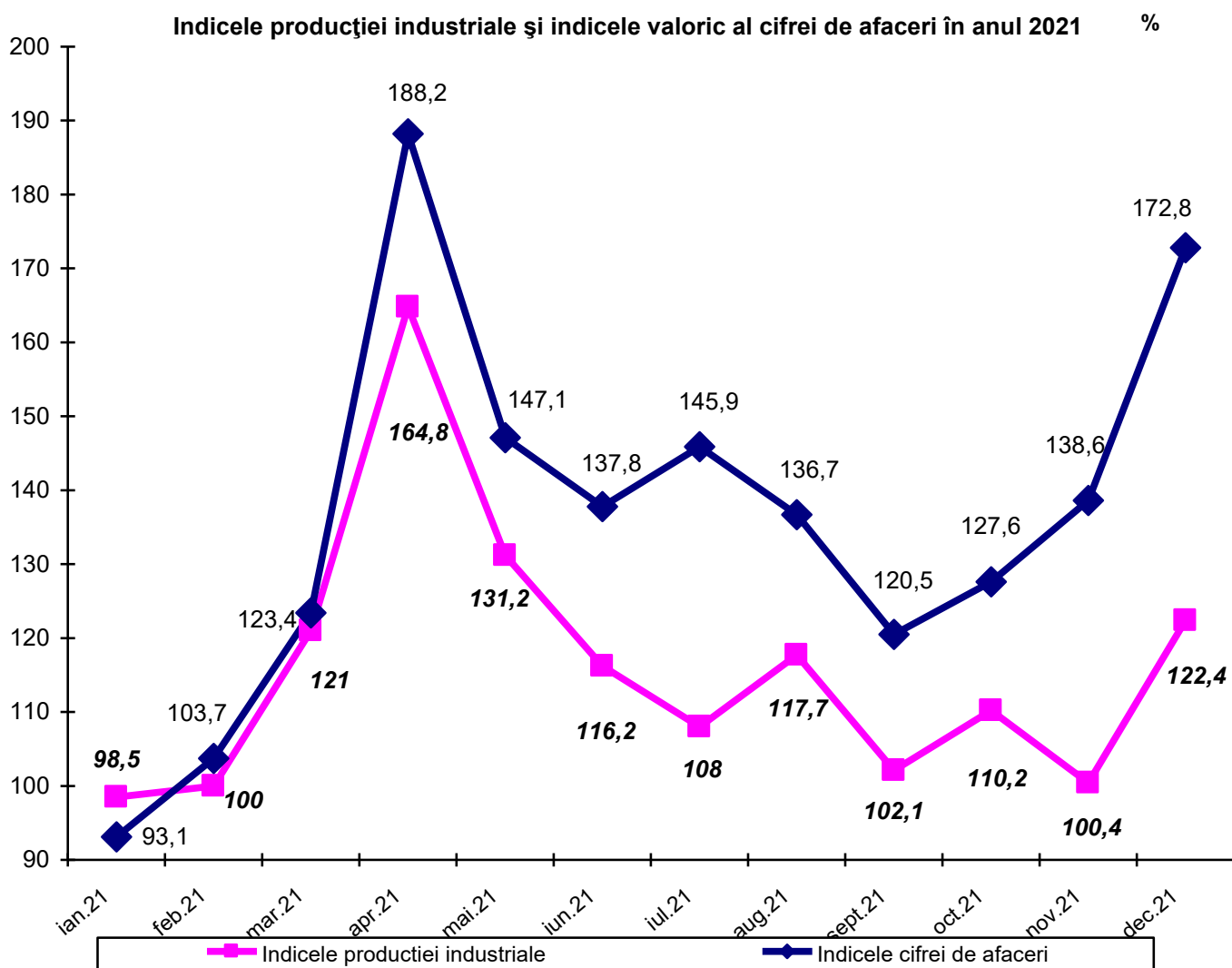
1. INDUSTRIE

1.1. Indicele producției industriale¹ la nivelul județului Olt, cumulată în anul 2021, față de perioada corespunzătoare din anul precedent a crescut cu 14,2%.

1.2. Indicele valoric al cifrei de afaceri din industrie pe total², la nivelul județului Olt, cumulată în anul 2021, comparativ cu anul 2020, a crescut cu 33,1%.

Tabelul 1. Indicele producției industriale și indicele valoric al cifrei de afaceri

	luna corespunzătoare din anul precedent = 100												1.1-31.XII.2021 față de 1.1-31.XII.2020
	ian.	feb.	mar.	apr.	mai	iun.	iul.	aug.	sep.	oct.	nov.	dec.	
Indicele producției industriale	2021												114,2
	98,5	100,0	121,0	164,8	131,2	116,2	108,0	117,7	102,1	110,2	100,4	122,4	
	2020												
	106,2	92,0	80,6	64,0	68,4	69,2	89,9	90,2	99,1	99,6	98,9	107,5	(2020/2019) 87,6
Indicele valoric al cifrei de afaceri din industrie pe total (intern și extern)	2021												133,1
	93,1	103,7	123,4	188,2	147,1	137,8	145,9	136,7	120,5	127,6	138,6	172,8	
	2020												
	100,8	88,7	79,4	60,1	68,7	80,6	89,6	105,0	104,4	105,2	104,7	99,5	(2020/2019) 89,6



¹ Sursa datelor o constituie capitolul PROD din Cercetarea statistică lunară privind indicatorii pe termen scurt în industrie (IND TS). Indicii producției industriale (IPI) caracterizează evoluția producției industriale totale la nivel de județ, în timp ce IPI, calculat la nivel național, caracterizează evoluția valorii adăugate brute la costul factorilor, realizată în activitatea industrială.

² Sursa datelor o constituie capitolul CA din Cercetarea statistică lunară privind indicatorii pe termen scurt în industrie (IND TS). Indicele valoric al cifrei de afaceri din industrie este calculat pe baza unei cercetări statistice selective care cuprinde toate întreprinderile cu peste 50 de salariați și un eșantion de întreprinderi cu 4-49 salariați. Conform recomandărilor europene indicii valorici ai cifrei de afaceri din industrie sunt calculați ca indici nedeflatați. Raportarea cifrei de afaceri pe județe se face după sediul central al întreprinderii furnizoare de date.

2. COMERȚUL INTERNAȚIONAL

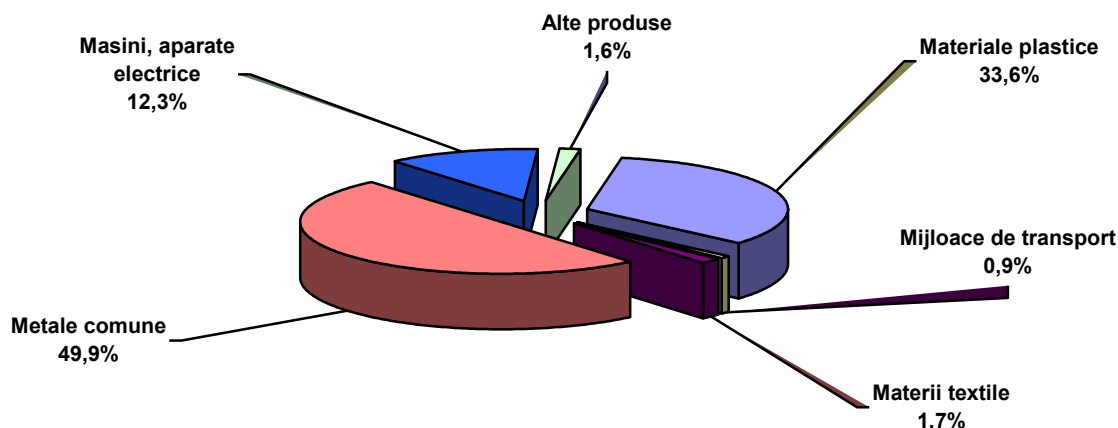
2.1. Exporturile de mărfuri (FOB), la nivelul județului OLT, în anul 2021 au fost de 1.714.478 mii euro³ cu 24,1% (+ 332.575 mii euro) mai mari, față de anul 2020 (1.381.903 mii euro).

Pe locul I, ca pondere în total exporturi, s-au situat exporturile de „*Metale comune și articole din acestea*”, cu 49,9% din total exporturi, înregistrând o creștere de 33,1% (+ 212.643 mii euro) față de anul precedent.

Exporturile la secțiunea „*Materiale plastice, cauciuc și articole din acestea*”, au ocupat locul al II-lea, cu 33,6% din total exporturi și au crescut cu 16,3% (+80.861 mii euro) față de perioada corespunzătoare din anul precedent.

Pe locul al III-lea s-au situat exporturile de „*Mașini, aparate și echipamente electrice*”, care au deținut 12,3% din total exporturi crescând cu 20,7% (+36.145 mii euro), față de anul precedent.

Structura exporturilor de mărfuri în perioada 1.I - 31.XII.2021



2.2. Importurile de bunuri (CIF) derulate în anul 2021 au fost de 946.405 mii euro⁴, cu 31,3% mai mari (+ 225.377 mii euro) decât în anul precedent (721.028 mii euro).

În structura importurilor, ponderea cea mai mare a deținut-o secțiunea „*Materiale plastice, cauciuc și articole din acestea*” cu 24,1%, în creștere cu 50,9% (+ 76.958 mii euro), față de anul 2020.

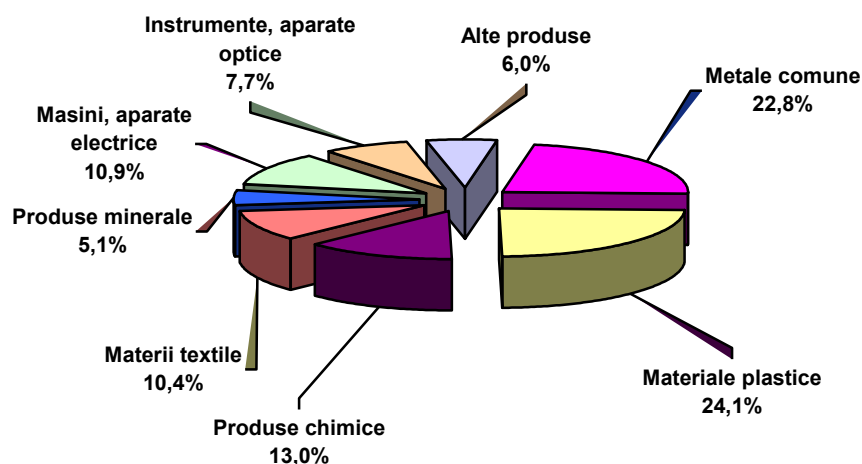
Pe locul al II-lea s-au situat importurile de „*Metale comune și articole din acestea*”, care au deținut 22,8% din total importuri și au crescut cu 29,0% (+ 48.472 mii euro) față de anul 2020.

Pe locul al III-lea, ca pondere în total importuri, s-au situat importurile de „*Produse ale industriei chimice și ale industriilor conexe*” cu 13,0%, care au crescut cu 41,0% (+ 35.772 mii euro) față de anul precedent.

³ „Diferențele între datele pe total județ și datele obținute din însumarea capitolelor pentru fiecare secțiune sunt datorate rotunjirii valorilor din euro în mii euro. Datele pentru anul 2020 sunt semidefinite. Datele pentru perioada 1.I-31.XII.2021 sunt provizorii (conform metodologiei de realizare a statisticilor de comerț internațional).”

⁴ „Diferențele între datele pe total județ și datele obținute din însumarea capitolelor pentru fiecare secțiune sunt datorate rotunjirii valorilor din euro în mii euro. Datele pentru anul 2020 sunt semidefinite. Datele pentru perioada 1.I-31.XII.2021 sunt provizorii (conform metodologiei de realizare a statisticilor de comerț internațional).”

Structura importurilor de mărfuri în perioada 1.I - 31.XII.2021



2.3. Balanța comercială în anul 2021 prezintă un excedent comercial de 768.073 mii euro–prețuri FOB/CIF, fiind în creștere cu 16,2% (+107.198 mii euro) față de anul precedent.

Tabelul 2. Comerțul exterior

Denumire indicator	UM	2020 ⁶⁾	2021 ⁵⁾
Export FOB	mii euro	1.381.903	1.714.478
Import CIF		721.028	946.405
Soldul balanței comerciale (FOB/ CIF)		660.875	768.073

Tabelul 3. Exportul FOB de mărfuri, pe secțiuni și pe principalele capitole din nomenclatorul combinat- JUDEȚUL OLT
mii euro

COD NC	CAPITOLE DIN NC	1.I – 31 .XII	
		2020 ^{s)}	2021 ^{p)}
	Total	1381903	1714478
I	Animale vii și produse animale	163	309
II	Produse vegetale	1933	5804
III	Grasimi și uleiuri animale sau vegetale	8517	5277
IV	Produse alimentare, bauturi, tutun	3102	4245
V	Produse minerale	154	1530
VI	Produse ale industriei chimice și ale industriilor conexe	580	1467
VII	Materiale plastice, cauciuc și articole din acestea	495048	575909
VIII	Piei crude, tabacite, blanuri	51	120
IX	Produse de lemn, pluta și împletituri din nuiele	3086	4633
X	Pasta de lemn, deseuri de hartie sau de carton; hartie și carton și articole din acestea	89	152
XI	Materii textile și articole din acestea	35839	29617
XII	Încălțăminte, palarii, umbrele și articole similare	194	404
XIII	Articole din piatra, ciment, ceramica, sticla și din alte materiale similare	72	111
XV	Metale comune și articole din acestea	642728	855371
XVI	Masini, aparate și echipamente electrice; aparate de înregistrat sau de reprodus sunetul și imaginii	174387	210532
XVII	Mijloace de transport	13007	15272
XVIII	Instrumente și aparate optice, fotografice, cinematografice, de măsură, de control sau precizie, instrume	1321	1786
XX	Mărfuri și produse diverse	330	635
XXII	Alte produse nenominalizate în alta parte	1301	1306

⁵ date provizorii

⁶ date semidefinitive

s) date semidefinitive

p) date provizorii

Tabelul 4. Importuri CIF de mărfuri, pe secțiuni și pe principalele capitole din nomenclatorul combinat – JUDEȚUL OLT
mii euro

COD NC	CAPITOLE DIN NC	1.I – 31 .XII	
		2020 ^{s)}	2021 ^{p)}
	Total	721028	946405
I	Animale vii și produse animale	8236	8966
II	Produse vegetale	2607	3954
III	Grasimi și uleiuri animale sau vegetale	1563	947
IV	Produse alimentare, bauturi, tutun	3576	4513
V	Produse minerale	68469	48468
VI	Produse ale industriei chimice și ale industriilor conexe	87176	122948
VII	Materiale plastice, cauciuc și articole din acestea	151217	228175
VIII	Piei crude, piei tabacite, blanuri și produse din acestea	423	658
IX	Produse de lemn, pluta și împletituri din nuiele	2529	3107
X	Pasta de lemn, deseuri de hartie sau de carton; hartie și carton și articole din acestea	2052	2715
XI	Materii textile și articole din acestea	83232	98418
XII	Încălțăminte, palarii, umbrele și articole similare	372	610
XIII	Articole din piatră, ciment, ceramica, sticla și din alte materiale similare	3358	5445
XV	Metale comune și articole din acestea	167201	215673
XVI	Masini, aparate și echipamente electrice; aparate de înregistrat sau de reprodus sunetul și imaginii	59813	102984
XVII	Mijloace de transport	12953	21224
XVIII	Instrumente și aparate optice, fotografice, cinematografice, de măsură, de control sau precizie	61913	73379
XX	Marfuri și produse diverse	3524	3360
XXII	Alte produse nenominalizate în alta parte	813	861

3. FORȚA DE MUNCĂ

3.1. Efectivul salariaților la sfârșitul lunii decembrie 2021 a fost de 75.780 persoane, în creștere cu 3% (+ 2.216 persoane) față de sfârșitul anului 2020.

Tabelul 5. Efectivul salariaților

7. EFECTIVUL SALARIAȚILOR - la sfârșitul perioadei	2021 ¹⁾											
	ian.	feb.	mar.	apr.	mai	iun.	iul.	aug.	sep.	oct.	nov.	dec.
Total județ	74225	74458	74720	74822	75003	75155	75324	75466	75644	75844	75941	75780
Agricultură, Silvicultură și Pescuit	2884	2893	2903	2907	2914	2920	2926	2932	2939	2947	2950	2944
Industria și Construcții	31787	31887	33199	32042	32120	32185	32257	32318	32395	32480	32522	32453
Servicii	39554	39678	39818	39873	39969	40050	40141	40216	40310	40417	40469	40383
	2020											
Total județ	74699	74763	74475	73536	73320	73376	73355	73505	73706	73783	73810	73564
Agricultură, Silvicultură și Pescuit	2819	2821	2810	2775	2767	2769	2768	2774	2781	2784	2785	2776
Industria și Construcții	33297	33325	33197	32778	32682	32707	32698	32765	32854	32888	32901	32791
Servicii	38583	38617	38468	37983	37871	37900	37889	37966	38071	38111	38124	37997

- persoane-

¹⁾ Date operative.

Notă: Sectoarele de activitate sunt definite conform clasificării activităților din economia națională CAEN Rev.2.

În contextul situației cauzate de pandemia COVID-19, datele statistice infra-anuale, operative, pot prezenta un grad de fiabilitate, acuratețe, completitudine și comparabilitate mai redus, ca rezultat al dificultăților apărute în urma aplicării măsurilor economico-sociale determinate de instituirea stării de urgență/alertă pe întreg teritoriul României. Aceste dificultăți au fost determinate, în principal, de accesul dificil la documentele financiar-contabile, cauzat de închiderea de cele mai multe ori subită a anumitor unități economico-sociale, de nefinalizarea la timp a acestor documente, de relaxarea termenelor legale de depunere a documentelor fiscale la instituțiile cu atribuții în domeniu, de suspendarea temporară a activității unui număr semnificativ de unități economico-sociale sau chiar de încetarea activității unora dintre acestea.

s) date semidefinite

p) date provizorii

3.2. Câștigul salarial mediu nominal brut în luna decembrie 2021 a fost de 5.602 lei, mai mare cu 3,1% (+ 170 lei) față de luna decembrie 2020 (5.432 lei).

Tabelul 6. Câștigul salarial mediu brut lunar

-lei/persoană-

CÂȘTIGUL SALARIAL MEDIU BRUT	2021 ¹⁾											
	ian.	feb.	mar.	apr.	mai	iun.	iul.	aug.	sep.	oct.	nov.	dec.
Total județ	5067	5010	5117	5191	5101	5045	5029	5168	5066	5298	5093	5602
Agricultură, Silvicultură și Pescuit	3637	3466	3404	3505	3452	3500	3733	3573	3626	3709	3932	4143
Industria și Construcții	4960	4892	5189	5516	5214	5125	5223	5558	5181	5662	5228	6326
Servicii ²⁾	5300	5264	5228	5086	5167	5133	4998	4997	5115	5145	5090	5143
	2020											
Total județ	4710	4708	4773	4694	4666	4735	4923	5045	4943	4951	5037	5432
Agricultură, Silvicultură și Pescuit	3321	3447	3402	3452	3374	3434	3636	3570	3521	3644	3544	4128
Industria și Construcții	4585	4521	4721	4393	4361	4472	4866	5177	5019	4944	5048	5791
Servicii ²⁾	4912	4954	4909	5035	4997	5041	5057	5038	4964	5041	5129	5235

¹⁾ Date operative.

Nota 1: Datele lunare privind câștigul salarial mediu brut sunt obținute printr-o cercetare statistică selectivă. Începând cu luna ianuarie 2021, eșantionul cuprinde, pe total țară, circa 22.500 unități economico-sociale. Unitățile din „sectorul bugetar” (vezi notele metodologice) sunt cuprinse exhaustiv în cercetare, excepție făcând unitățile administrației publice locale pentru care datele la nivelul consiliilor locale comunale se culeg pe bază de eșantion reprezentativ la nivel de județ (cca. 820 de unități). Pentru sectorul economic, au fost incluse în cercetare unitățile cu 4 salariați și peste, care reprezintă 88,17% din numărul total al salariaților din acest sector.

Nota 2: Sectoarele de activitate sunt definite conform clasificării activităților din economia națională CAEN Rev.2. Informațiile privind câștigurile salariale pentru anumite activități economice conform CAEN Rev.2 din cadrul industriei și serviciilor (ex. extracția petrolului brut și a gazelor naturale, producția și furnizarea de energie electrică și termică, gaze, apă caldă și aer condiționat, poșta și de curier, intermediari financiare), în cea mai mare parte, sunt repartizate pe județe după sediul central al întreprinderii furnizoare de date.

Nota 3: În contextul situației cauzate de pandemia COVID-19, datele statistice infra-anuale, operative, pot prezenta un grad de fiabilitate, acuratețe, completitudine și comparabilitate mai redus, ca rezultat al dificultăților apărute în urma aplicării măsurilor economico-sociale determinate de instituirea stării de urgență/alertă pe întreg teritoriul României. Aceste dificultăți au fost determinate, în principal, de accesul dificil la documentele financiar-contabile, cauzat de închiderea de cele mai multe ori subită a anumitor unități economico-sociale, de nefinalizarea la timp a acestor documente, de relaxarea termenelor legale de depunere a documentelor fiscale la instituțiile cu atribuții în domeniu, de suspendarea temporară a activității unui număr semnificativ de unități economico-sociale sau chiar de încetarea activității unora dintre acestea.

În câștigul salarial mediu lunar sunt cuprinse și sumele plătite salariaților pentru șomajul tehnic, în conformitate cu prevederile legale în vigoare.

3.3. Câștigul salarial mediu net în luna decembrie 2021 a fost de 3.430 lei mai mare cu 3,3% (+110 lei) față de aceeași luna a anului precedent (3.320 lei).

Tabelul 7. Câștigul salarial mediu net lunar

- lei/persoană-

CÂȘTIGUL SALARIAL MEDIU NET	2021 ¹⁾											
	ian.	feb.	mar.	apr.	mai	iun.	iul.	aug.	sep.	oct.	nov.	dec.
Total județ	3082	3060	3123	3175	3116	3091	3083	3160	3099	3239	3119	3430
Agricultură, Silvicultură și Pescuit	2174	2070	2024	2110	2077	2102	2241	2148	2179	2229	2362	2494
Industria și Construcții	3113	3082	3271	3483	3291	3254	3312	3503	3277	3559	3312	3991
Servicii ²⁾	3147	3140	3107	3022	3067	3050	2975	2970	3043	3067	3030	3056
	2020											
Total județ	2895	2896	2937	2866	2855	2920	3061	3107	3027	3035	3102	3320
Agricultură, Silvicultură și Pescuit	1997	2105	2043	2070	2028	2069	2186	2145	2121	2192	2140	2478
Industria și Construcții	2945	2907	3032	2786	2787	2870	3131	3293	3195	3151	3244	3651
Servicii ²⁾	2912	2939	2915	2989	2965	3019	3064	3021	2960	3000	3054	3115

¹⁾ Date operative

²⁾ Exclusiv forțele armate și personalul asimilat (Ministerul Apărării Naționale, Ministerul Afacerilor Interne, Serviciul Român de Informații etc.); începând cu luna septembrie 2017, inclusiv datele aferente totalității salariaților încadrați la birourile parlamentare din circumscripțiile electorale și plătiți din sume forfetare.

Vezi Notele 1-2 de la tabelul 6

Nota 3: Prevederile legale în vigoare (OUG nr. 79/2017 cu modificările și completările ulterioare) referitoare la contribuțiile de asigurări sociale, respectiv cele de asigurări sociale de sănătate care cădeau în sarcina angajatorului, transferate în sarcina salariatului începând cu luna ianuarie 2018, nu influențează comparabilitatea datelor pentru seriile de „câștig salarial mediu net lunar.”

Nota 4: Conform prevederilor legale în vigoare, salariații din domeniul cercetare-dezvoltare și inovare, respectiv din activitatea de creare de programe pentru calculator beneficiază de scutire de impozit.

Pentru perioada 1 ianuarie 2019 - 31 decembrie 2028 inclusiv, conform legislației naționale în vigoare (OUG nr. 114/2018 privind instituirea unor măsuri în domeniul investițiilor publice și a unor măsuri fiscal-bugetare, modificarea și completarea unor acte normative și prorogarea unor termene), salariații din domeniul construcțiilor beneficiază de unele prevederi speciale în ceea ce privește impozitul, contribuția de asigurări sociale și contribuția de asigurări sociale de sănătate.”

Nota 5: În contextul situației cauzate de pandemia COVID-19, datele statistice infra-anuale, operative, pot prezenta un grad de fiabilitate, acuratețe, completitudine și comparabilitate mai redus, ca rezultat al dificultăților apărute în urma aplicării măsurilor economico-sociale determinate de instituirea stării de urgență/alertă pe întreg teritoriul României. Aceste dificultăți au fost determinate, în principal, de accesul dificil la documentele financiar-contabile, cauzat de închiderea de cele mai multe ori subită a anumitor unități economico-sociale, de nefinalizarea la timp a acestor documente, de relaxarea termenelor legale de depunere a documentelor fiscale la instituțiile cu atribuții în domeniu, de suspendarea temporară a activității unui număr semnificativ de unități economico-sociale sau chiar de încetarea activității unora dintre acestea.

În câștigul salarial mediu lunar sunt cuprinse și sumele plătite salariaților pentru șomajul tehnic, în conformitate cu prevederile legale în vigoare.”

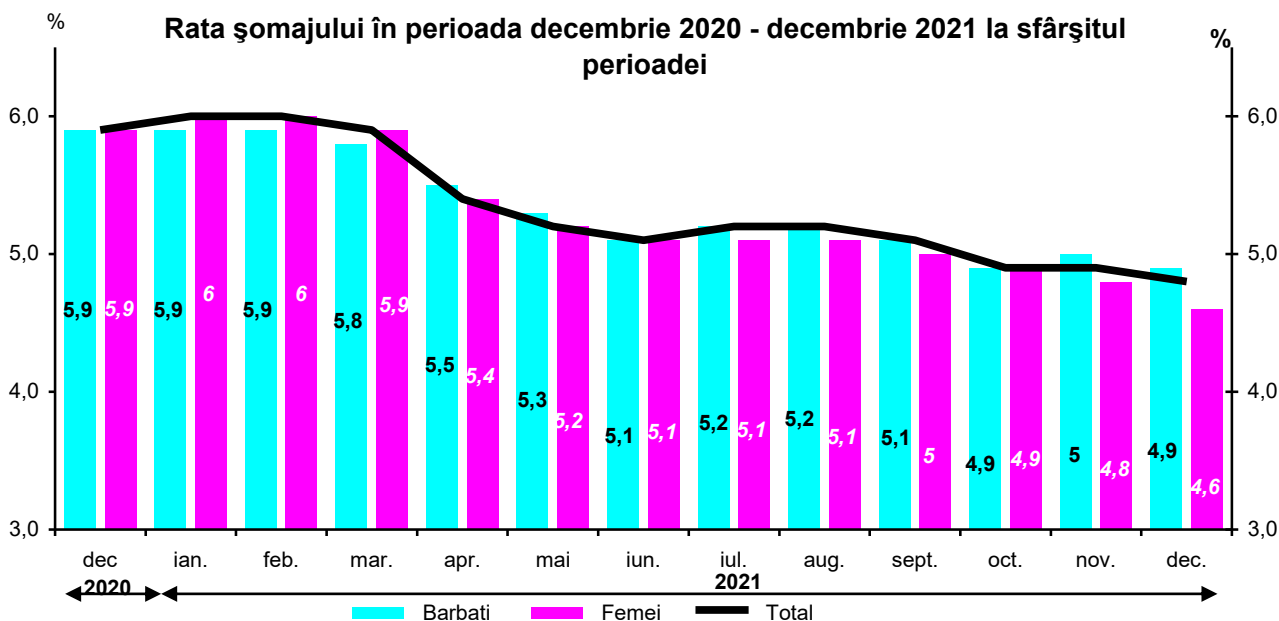
3.4. Numărul șomerilor înregistrați la sfârșitul lunii decembrie 2021 a fost de 7.659 persoane. Comparativ cu luna corespunzătoare din anul precedent (9.441 persoane), numărul șomerilor înregistrați a scăzut cu 1.782 persoane (-18,9%). Din totalul șomerilor înregistrați în luna decembrie 2021 femeile (3.367 persoane) reprezentau 44%, iar bărbații (4.292 persoane) reprezentau 56%.

Tabelul 8. Numărul șomerilor

NUMĂRUL ȘOMERILOR ÎNREGISTRAȚI - la sfârșitul perioadei	2021											
	ian.	feb.	mar.	apr.	mai	iun.	iul.	aug.	sep.	oct.	nov.	dec.
Total județ	9546	9552	9391	8718	8415	8202	8292	8289	8106	7859	7833	7659
Bărbați	5251	5222	5125	4793	4613	4515	4562	4590	4484	4339	4349	4292
Femei	4295	4330	4266	3925	3802	3687	3730	3699	3622	3520	3484	3367
	2020											
Total județ	8731	8503	8318	8573	8238	8673	9288	9554	9460	9332	9391	9441
Bărbați	4940	4841	4713	4745	4511	4718	5014	5137	5040	4961	4993	5147
Femei	3791	3662	3605	3828	3727	3955	4274	4417	4420	4371	4398	4294

Sursa de date: Agenția Națională pentru Ocuparea Forței de Muncă

3.5. Rata șomajului înregistrată în luna decembrie 2021 a fost de 4,8%, comparativ cu 5,9% în luna decembrie 2020. Pe sexe, rata șomajului înregistrat în luna decembrie 2021 a fost de 4,9% la bărbați, mai puțin cu 1 punct procentual față de luna decembrie 2020, iar la femeile de 4,6%, cu 1,3 puncte procentuale mai puțin față de anul precedent.



Tabelul 9. Rata șomajului

RATA ȘOMAJULUI ÎNREGISTRAT - la sfârșitul perioadei	2021											
	ian.	feb.	mar.	apr.	mai	iun.	iul.	aug.	sep.	oct.	nov.	dec.
Total județ	6,0	6,0	5,9	5,4	5,2	5,1	5,2	5,2	5,1	4,9	4,9	4,8
Bărbați	5,9	5,9	5,8	5,5	5,3	5,1	5,2	5,2	5,1	4,9	5	4,9
Femei	6,0	6,0	5,9	5,4	5,2	5,1	5,1	5,1	5	4,9	4,8	4,6
	2020											
Total județ	5,4	5,3	5,2	5,3	5,1	5,4	5,8	5,9	5,9	5,8	5,8	5,9
Bărbați	5,7	5,6	5,4	5,4	5,2	5,4	5,8	5,9	5,8	5,7	5,7	5,9
Femei	5,1	4,9	4,9	5,2	5,0	5,3	5,8	6,0	6,0	5,9	5,9	5,9

Sursa de date: Agenția Națională pentru Ocuparea Forței de Muncă

Tabelul 10. Rata somajului lunar, la nivel național și în județul Olt

-%-

RATA ȘOMAJULUI ÎNREGISTRAT - la sfârșitul perioadei	2021											
	ian.	feb.	mar.	apr.	mai	iun.	iul.	aug.	sep.	oct.	nov.	dec.
Total țară	3,3	3,4	3,3	3,2	3,1	3	3	2,9	2,9	2,8	2,7	2,7
Bărbați	3,2	3,3	3,2	3,1	3	2,9	2,9	2,9	2,8	2,7	2,7	2,7
Femei	3,5	3,5	3,5	3,3	3,2	3,1	3	3	2,9	2,8	2,8	2,7
Total județ	6,0	6,0	5,9	5,4	5,2	5,1	5,2	5,2	5,1	4,9	4,9	4,8
Bărbați	5,9	5,9	5,8	5,5	5,3	5,1	5,2	5,2	5,1	4,9	5	4,9
Femei	6,0	6,0	5,9	5,4	5,2	5,1	5,1	5,1	5	4,9	4,8	4,6

Sursa de date: Agenția Națională pentru Ocuparea Forței de Muncă

subliniat - date provizorii

4. TURISM

4.1 Capacitatea de cazare turistică în funcțiune a structurilor de primire turistică în anul 2021 a fost mai mare cu 30,6% (+86.289 locuri-zile) față de anul 2020.

Tabelul 11. Capacitatea de cazare turistică în funcțiune pe tipuri de structuri de primire turistică

-locuri-zile-

	2020	2021
Total	281.546	367.835
-din care:		
Hoteluri	180.186	229.220
Vile turistice	6.048	6.570
Pensiuni turistice	53.288	74.825
Pensiuni agroturistice	12.305	7.300

4.2. Numărul sosirilor în structurile de primire turistică cu funcțiuni de cazare turistică în anul 2021 a fost de 23.550, din care 21.309 sosiri ale turiștilor români (90,5%) și 2.241 sosiri ale turiștilor străini (9,5%).

Comparativ cu anul 2020, în anul 2021, numărul sosirilor a crescut cu 70,8% (+9.764 persoane), numărul sosirilor turiștilor români înregistrând o creștere de 69,6% (+8.746 persoane), iar cel al turiștilor străini înregistrând o creștere de 83,2% (+ 1.018 persoane).

Tabelul 12. Sosiri ale turiștilor în structurile de primire turistică cu funcțiuni de cazare turistică, pe tipuri de structuri de primire turistică

- număr sosiri -

	2020			2021		
	total	români	străini	total	români	străini
Total	13.786	12.563	1.223	23.550	21.309	2.241
-din care:						
Hoteluri	11.509	10.377	1.132	20.635	18.587	2.048
Vile turistice	187	130	57	463	316	147
Pensiuni turistice	1.188	1.163	25	1.474	1.446	28
Pensiuni agroturistice	537	528	9	596	581	15

4.3. Numărul înnopțărilor în structurile de primire turistică cu funcțiuni de cazare turistică, în anul 2021 a fost de 56.466, din care 50.187 înnopțări ale turiștilor români (88,9%) și 6.279 înnopțări ale turiștilor străini (11,1%).

Comparativ cu anul precedent numărul înnopțărilor a crescut cu 40,4%, respectiv numărul de înnopțări al turiștilor români înregistrând o creștere de 40,1%, iar cel al turiștilor străini o creștere de 43,2% .

Tabelul 13. Înnopțări ale turiștilor în structurile de primire turistică cu funcțiuni de cazare turistică, pe tipuri de structuri de primire turistică

- număr înnopțări -

	2020			2021		
	total	români	străini	total	români	străini
Total,	40.209	35.825	4.384	56.466	50.187	6.279
-din care:						
Hoteluri	30.172	26.318	3.854	42.720	37.480	5.240
Vile turistice	589	270	319	1.623	733	890
Pensiuni turistice	7346	7197	149	8434	8337	97
Pensiuni agroturistice	1.141	1.079	62	1.965	1.918	47

4.4. Durata medie a șederii (număr înnopțări raportat la număr sosiri), în anul 2021, pe total structuri de primire turistică cu funcțiuni de cazare turistică, a fost de 2,4 zile, în scădere cu 0,5 zile față de anul 2020.

4.5. Indicele de utilizare netă a capacității de cazare turistică în funcțiune (număr înnopțări raportat la capacitatea de cazare turistică în funcțiune x 100), înregistrat în anul 2021, a fost de 15,4% pe total structuri de primire turistică, cu 1,1 puncte procentuale mai mare decât cel înregistrat în anul 2020.

Tabelul 14. Indicii de utilizare netă a capacității de cazare în funcțiune

-%-

	2020	2021
Total	14,3	15,4
-din care:		
Hoteluri	16,7	18,6
Vile turistice	9,7	24,7
Pensiuni turistice	13,8	11,3
Pensiuni agroturistice	9,3	8,2

5. INDICATORI SOCIALI

5.1. Numărul mediu și pensia medie lunară a pensionarilor de asigurări sociale

Numărul mediu al pensionarilor de asigurări sociale în anul 2021 a fost de 92.154 persoane, în scădere cu 0,6% (- 581 persoane), comparativ cu anul 2020.

Pensia medie lunară a pensionarilor de asigurări sociale în anul 2021, a fost de 1.365 lei, în creștere cu 11,2% (+137 lei) față de anul 2020.

Tabelul 15. Numărul mediu și pensia medie lunară a pensionarilor de asigurări sociale de stat

	2020	2021
Numărul mediu al pensionarilor persoane	92.735	92.154
Pensia medie – lei	1.228	1.365

5.2. Populația după domiciliu și mișcarea naturală a populației

Populația după domiciliu a județului Olt la 1 iulie 2021 (date provizorii) a fost de 422.745 persoane, cu 1,5% (-6.604 persoane) mai mică față de 1 iulie 2020 (429.349 persoane). La 1 iulie 2021, ponderea majoritară o reprezintă populația din mediul rural (56,1%), aceasta fiind în scădere față de populația de la 1 iulie 2020 cu 3.871 persoane.

Tabelul 16. Populația după domiciliu la 1 iulie - pe medii de rezidență

Populația după domiciliu la 1 iulie	2020 ¹⁾	2021 ²⁾
Total	429.349	422.745
➤ urban	188.506	185.773
➤ rural	240.843	236.972

1) date definitive
2) date provizorii

Tabelul 17. Populația după domiciliu la 1 iulie - pe sexe

Populația după domiciliu la 1 iulie	2020 ¹⁾	2021 ²⁾
Total	429.349	422.745
➤ masculin	212.398	208.979
➤ feminin	216.951	213.766

1) date definitive
2) date provizorii

Din structura pe sexe a populației după domiciliu la 1 iulie 2021, ponderea majoritară o reprezintă populația de sex feminin (50,6%), aceasta fiind în scădere față de populația de sex feminin de la 1 iulie 2020 cu 3.185 persoane.

În anul 2021 evoluția fenomenelor demografice înregistrate în județul Olt s-a caracterizat prin scăderea natalității față de perioada corespunzătoare din anul precedent cu 10,0% (-328 născuți vii) și creșterea mortalității generale cu 8,5% (-608 decese). În urma agregării fenomenelor de natalitate și mortalitate, în anul 2021 s-a înregistrat un spor natural negativ (-4.786 persoane) în creștere cu 24,3% (936 persoane) față de anul 2020.

Numărul căsătoriilor înregistrate în anul 2021 a fost de 2047, mai mare cu 60,7% (+773 căsătorii) decât în anul 2020, iar numărul divorțurilor pronunțate prin hotărâri judecătorești definitive a fost de 466, mai mare cu 91,8% (+223 divorțuri) decât în anul precedent.

Numărul deceselor copiilor cu vârstă sub un an înregistrate în anul 2021 a fost de 20, cu 35,5% mai mic față de anul 2020 (-11 decese).

Tabelul 18. Mișcarea naturală a populației

Fenomene demografice	2020 ⁵⁾	2021 ⁶⁾
Născuți-vii	3264	2936
Decedați	7114	7722
Spor natural	-3850	-4786
Căsătorii	1274	2047
Divorțuri	243	466
Decedați sub un an	31	20

⁵⁾ Date definitive.

⁶⁾ Date provizorii.

Notă: Repartizarea pe județe s-a făcut astfel: născuții-vii după domiciliul sau reședința mamei, iar în lipsa acestora, după domiciliul sau reședința tatălui, decesele după domiciliul sau reședința decedatului, căsătoriile după locul încheierii și divorțurile după ultimul domiciliu comun al soților.

6. CONSTRUCȚII

6.1. Locuințe terminate

În anul 2021 au fost terminate un număr de 425 locuințe, mai multe cu 26,5% (+ 89 locuințe) decât în anul 2020; pe medii de rezidență, în mediul urban s-a înregistrat o creștere de 17,9% (+ 36 locuințe), iar în mediul rural s-a înregistrat o creștere de 13,9% (+ 23 locuințe).

Tabel 19. Locuințe terminate

Locuințe terminate	2020	2021 ⁷
Total	336	425
-mediul urban	201	237
-mediul rural	165	188

⁷ Date provizorii

Notă: Indicatorul "Locuințe terminate" se referă la totalul locuințelor finalizate în cursul trimestrului.

Note metodologice

Indicele producției industriale (IPI) măsoară evoluția rezultatelor activităților cu caracter industrial de la o perioadă la alta, acesta fiind un indice de volum. Pentru calculul indicelui producției industriale se utilizează date cantitative privind producția unui număr însemnat de produse, care constituie un eșantion reprezentativ pe principalele grupe industriale. Calculul IPI se mai poate realiza de asemenea și pe baza valorii producției industriale realizată de unitățile din nomenclator. Valoarea producției realizate se calculează din înmulțirea producției fizice realizate cu prețul mediu al producției livrate.

Indicii valorici ai cifrei de afaceri din industrie caracterizează evoluția veniturilor totale, înregistrate în perioada respectivă, provenite atât din activitățile principale, cât și din activitățile secundare ale întreprinderilor din eșantion. Cifra de afaceri nu include TVA și veniturile din vânzarea sau transferul de mijloace fixe. Raportarea cifrei de afaceri pe județe se face după sediul central al întreprinderii furnizoare de date.

În conformitate cu prevederile Regulamentului CE nr. 1165/1998 amendat cu Regulamentul Parlamentului European nr. 1158/2005 cu privire la statisticile pe termen scurt, în calculul indicelui cifrei de afaceri, se cuprind diviziunile CAEN Rev.2: 05-33. Conform recomandărilor europene indicii valorici ai cifrei de afaceri din industrie sunt calculați ca indici nedeflați, adică sunt exprimați în termeni nominali.

Comerțul internațional cu bunuri. Statisticile de comerț internațional cu bunuri se stabilesc prin însumarea datelor din sistemele INTRASTAT și EXTRASTAT:

- sistemul INTRASTAT, pentru comerțul intra-UE, include schimburile de bunuri între România și celelalte state membre ale Uniunii Europene;
 - sistemul EXTRASTAT, pentru comerțul extra-UE, include schimburile de bunuri între România și statele care nu sunt membre ale Uniunii Europene.
- Sfera de cuprindere

Comerțul INTRA-UE cuprinde expedierile de bunuri din România cu destinația alt stat membru UE și introducerile de bunuri în România provenind din alt stat membru UE.

Expedierile din România includ:

- bunuri în liberă circulație care părăsesc teritoriul statistic al României cu destinația alt stat membru UE;
- bunuri care au fost plasate sub procedura vamală de prelucrare activă (în interiorul țării) sau prelucrare sub control vamal în România și care sunt destinate altor state membre.

Introducerile în România includ:

- bunuri în liberă circulație într-un stat membru UE, care intră pe teritoriul statistic al României;
- bunuri care au fost plasate sub procedura vamală de prelucrare activă sau prelucrare sub control vamal în alt stat membru UE și care intră pe teritoriul statistic al României.

Comerțul EXTRA-UE cuprinde schimburile de bunuri între România și statele nemembre UE, având ca obiect: importul direct de bunuri pentru consum, bunurile importate scoase din antrepozitele vamale sau zonele libere pentru a fi puse în consum, exportul de bunuri de origine națională, precum și exportul de bunuri importate, declarate pentru consumul intern.

Se cuprind, de asemenea:

- importurile temporare de bunuri străine pentru prelucrare activă (în interiorul țării);
- exporturile de produse compensatoare rezultate după prelucrarea activă;
- exporturile temporare de bunuri pentru prelucrare pasivă (prelucrare în alte țări);
- importurile de produse compensatoare rezultate după prelucrarea în afara țării și bunurile importate sau exportate în sistemul de leasing financiar (la valoarea integrală a bunurilor).

Nu sunt cuprinse în comerțul internațional: bunurile în tranzit, bunurile temporar admise/scoase în/din țară (cu excepția celor pentru prelucrare), bunurile achiziționate de organizații internaționale pentru utilizări proprii în România, bunurile pentru și după reparații și piesele de schimb aferente.

- Valoarea bunurilor expediate/exportate și introduse/importate

Se stabilește pe baza prețurilor FOB la expediții/exporturi și a prețurilor CIF la introduceri/importuri.

- Repartizarea pe țări a schimburilor internaționale se determină astfel:

- pentru comerțul INTRA-UE, pe baza principiului „țara de destinație” (la expediții) și „țara de expediție” (la introduceri);
- pentru comerțul EXTRA-UE, pe baza principiului „țara de destinație” (la export) și „țara de origine” (la import, cu excepția cazului în care țara de origine este un stat membru UE, caz în care se ia în considerare țara de expediție).

Se consideră „țara de destinație”, țara în care bunurile vor fi consumate, „țara de expediție”, țara din care bunurile au fost expediate și „țara de origine”, țara în care a fost produs bunul sau în care bunul a suferit ultima transformare substanțială.

- Sursa datelor:

➤ Pentru comerțul INTRA-UE:

- declarațiile statistice Intrastat, colectate de către INS direct de la operatorii economici care au realizat un volum valoric al expedițiilor intracomunitare de bunuri sau/și un volum al introducerilor intracomunitare de bunuri superior nivelului pragului statistic Intrastat stabilit pentru fiecare flux și an de referință;
- declarațiile vamale colectate și prelucrate de către Direcția Generală a Vămilelor (DGV), pentru comerțul intracomunitar privind bunuri pentru prelucrare internă sau prelucrare sub control vamal; bunuri care se mișcă din/către părți ale teritoriului statistic al UE, dar care nu aparțin teritoriului fiscal al UE.

➤ Pentru comerțul EXTRA-UE:

- Direcția Generală a Vămilelor (DGV), care colectează și prelucrează declarațiile vamale de export și import.
- Datele privind comerțul internațional cu bunuri cu energie electrică și gaze naturale sunt colectate pe formulare statistice de la societățile importatoare/exportatoare și de la operatorii de rețea (CN Transelectrica SA și SNTGN Transgaz SA) de către INS. Importul și exportul nu cuprind cantitățile fizice de energie electrică care tranzitează teritoriul național.

Datele privind comerțul internațional cu bunuri pentru fiecare județ au fost stabilite în funcție de sediul social din Registrul Statistic al Întreprinderilor (REGIS) al agenților economici care au realizat exporturile/importurile de bunuri.

Comerțul cu amănuntul include revânzarea mărfurilor către consumatorii finali, în general în cantități mici și în starea în care au fost cumpărate.

În comerțul cu amănuntul nu se cuprind: vânzările de produse agricole pe piața țărănească, vânzările de produse care nu sunt bunuri de consum (cereale, petrol brut, semințe, etc.), vânzări de produse alimentare și băuturi pentru consumul pe loc, vânzarea de autovehicule, piese de schimb pentru acestea, vânzările de carburanți pentru autovehicule.

Serviciile de piață prestate pentru populație sunt acele activități care fac obiectul vânzării și cumpărării pe piață – având ca principal beneficiar populația – și sunt produse de societăți ale căror venituri provin în proporție de cel puțin 50% din vânzarea producției proprii, indiferent de denumirea prețurilor practicate (tarif, taxă, preț de vânzare).

Cifra de afaceri totală din comerțul interior și servicii reprezintă veniturile totale înregistrate de către întreprinderi în perioada respectivă, provenite atât din activitatea principală, cât și din activitățile secundare exercitate de acestea.

Datele lunare se obțin pe baza cercetării selective a întreprinderilor care au activități principale de comerț cu amănuntul, respectiv servicii de piață pentru populație.

Indicii volumului cifrei de afaceri din comerțul interior și servicii sunt calculați în condiții metodologice și de prețuri comparabile. Datele publicate sunt provizorii și periodic se rectifică pe baza corecturilor ce se efectuează retroactiv de către întreprinderile din eșantion, asupra datelor completate anterior de către acestea.

Efectivul salariaților la sfârșitul perioadei de referință reprezintă numărul de salariați (inclusiv lucrătorii sezonieri, managerul sau administratorul) angajați cu contract de muncă/raport de serviciu pe durată determinată sau nedeterminată, în program complet sau parțial (inclusiv cei cu contract de muncă/raport de serviciu suspendat), existenți în evidențele întreprinderii la sfârșitul perioadei de referință.

Salariații aflați în muncă la domiciliu/telemuncă se cuprind întocmai ca și salariații care își desfășoară activitatea la locul de muncă obișnuit. Nu sunt cuprinși salariații detașați la lucru în străinătate și/sau cei care cumulează mai multe funcții și nu au funcția de bază la unitatea raportoare, precum și următoarele categorii:

- *patronii* care își desfășoară activitatea în propria unitate și pentru care sursa de venit o constituie numai dividendele și profitul unității;
- *lucrătorii familiari* reprezintă persoanele care-și exercită activitatea într-o unitate economică aparținând familiei sau unei rude, pe care o ajută și pentru care nu primesc remunerație sub formă de salariu; plata se realizează în natură (hrană, haine, locuință) sau ocazional, cu titlu excepțional, și în bani, fără a figura pe statul de salarii;
- *membrii* consiliilor județene și locale;
- *zilierii* reprezintă persoane fizice care desfășoară activități necalificate cu caracter ocazional, potrivit prevederilor legale în vigoare.

Pentru a evita dubla/multipla înregistrare se respectă definiția din Codul fiscal (cu modificările și completările ulterioare) referitoare la activitatea dependentă la funcția de bază, respectiv „orice activitate desfășurată în baza unui contract individual de muncă sau a unui statut special prevăzut de lege, declarată angajatorului ca funcție de bază de către angajat; în cazul în care activitatea se desfășoară pentru mai mulți angajatori, angajatul este obligat să declare fiecăruia locul unde exercită funcția pe care o consideră de bază”. Sunt excluse cadrele militare și personalul asimilat (Ministerul Apărării Naționale, Ministerul Afacerilor Interne, Serviciul Român de Informații etc.).

Efectivul salariaților din tabelul nr. 13 – secțiunea „Principalii indicatori economico-sociali la nivel național” a fost estimat prin cercetarea statistică lunară asupra câștigurilor salariale, având ca sferă de cuprindere unitățile din „sectorul bugetar” cuprinse exhaustiv în cercetare (excepție făcând unitățile administrației publice locale pentru care datele la nivelul consiliilor locale comunale se culeg pe bază de eșantion reprezentativ la nivel de județ - cca. 820 de unități), respectiv unitățile din sectorul economic, cu 4 salariați și peste (care reprezintă 88,07% din numărul total al salariaților din acest sector).

Obiectivul cercetării statistice lunare asupra câștigurilor salariale îl constituie evaluarea tendințelor pe termen scurt ale câștigurilor salariale medii lunare și orare pe total economie și sectoare de activitate.

Datele sunt **agregate după activitatea omogenă a unităților**; aceasta înseamnă că în activitatea de administrație publică conform CAEN Rev.2 **nu sunt cuprinse** toate activitățile secundare desfășurate în administrația publică centrală și locală, de tipul:

- asistență socială,
- activități de spectacole, culturale și recreative,
- peisagistică și servicii pentru clădiri,
- agricultură,
- distribuția apei, salubritate, gestionarea deșeurilor, activități de decontaminare,
- construcții,
- transport și depozitare,
- producere și furnizare de energie electrică și termică, gaze, apă caldă și aer condiționat,
- închiriere și sub-inchiriere a bunurilor imobiliare etc.

Informațiile aferente activităților secundare sunt cuprinse, fiecare, la activitățile economice conform CAEN Rev.2 corespunzătoare.

Informațiile referitoare la „**sectorul bugetar**” trebuie utilizate cu atenție, deoarece datele se referă la statisticile din activitățile economice (agregate după activitatea omogenă) conform CAEN Rev.2 de administrație publică, învățământ și sănătate și asistență socială (inclusiv sector privat pentru învățământ - cca. 3,6%, respectiv sănătate și asistență socială - cca. 11,2%), exclusiv forțele armate și personalul asimilat (Ministerul Apărării Naționale, Ministerul Afacerilor Interne, Serviciul Român de Informații etc.).

Aceste statistici nu țin cont de forma de finanțare, scopul lor fiind cel de furnizare de informații pe activități economice conform CAEN Rev.2.

Informațiile corespunzătoare formei de finanțare sunt gestionate de Ministerul Finanțelor Publice, în conformitate cu prevederile OUG nr. 48/2005, cu completările și modificările ulterioare.

Efectivul salariaților din tabelul nr. 7 – secțiunea „Principalii indicatori economico-sociali la nivel de județ” a fost estimat pe baza datelor obținute din cercetarea statistică lunară asupra câștigurilor salariale, care au fost completate cu informațiile existente în Registrul Statistic al Întreprinderilor (REGIS), pentru unitățile cu 1-3 salariați și au fost repartizate pe județe, respectiv pe sectoare de activitate, conform distribuției obținute din cercetarea statistică anuală asupra costului forței de muncă, astfel:

- datele pentru **perioada ianuarie-iunie 2021** au fost **reestimate** pe baza rezultatelor cercetării statistice lunare asupra câștigurilor salariale, completate cu informațiile existente în Registrul Statistic al Întreprinderilor pentru întreprinderile cu 1-3 salariați și au fost repartizate pe județe și sectoare de activitate conform distribuției obținute din cercetarea statistică anuală asupra costului forței de muncă din anul 2020;
- **începând cu luna iulie 2021**, datele au fost **estimate** pe baza rezultatelor cercetării statistice lunare asupra câștigurilor salariale, completate cu informațiile existente în Registrul Statistic al Întreprinderilor pentru întreprinderile cu 1-3 salariați și au fost repartizate pe județe și sectoare de activitate conform distribuției obținute din cercetarea statistică anuală asupra costului forței de muncă din anul 2020.

Diferența dintre numărul total al salariaților calculat prin însumarea efectivelor de salariați ale fiecărui județ din tabelul nr. 7 și efectivul de salariați din tabelul nr. 13 este determinată de includerea în sfera de cuprindere a unităților cu 1-3 salariați.

Câștigul salarial mediu brut lunar se calculează prin raportarea sumelor brute plătite din fondul de salarii, din profitul net și alte fonduri, la numărul mediu al salariaților.

În **sumele brute plătite salariaților** sunt cuprinse:

- **Sumele brute plătite din fondul de salarii pentru timpul lucrat:**
 - salariile de bază brute corespunzătoare timpului efectiv lucrat în program normal și suplimentar (inclusiv indexările și indemnizațiile de conducere, salariile de merit și alte drepturi care potrivit actelor normative fac parte din salariul de bază);
 - sporurile și indemnizațiile acordate sub formă de procent din salariul de bază brut sau în sumă fixă;
 - premiile/bonusurile/beneficiile din cursul anului și anuale sub diferite forme din fondul de salarii (inclusiv al 13-lea salariu, premiile de vacanță);
 - plățile/primele excepționale (ocasionale) efectuate către salariații care părăsesc întreprinderea (inclusiv primele acordate cu ocazia pensionării), cu condiția ca aceste sume să nu fie prevăzute în contractul de muncă;
 - sumele acordate salariaților pentru transportul până la și de la locul de muncă;
 - sumele brute acordate salariaților pentru plata zilelor de concediu de odihnă neefectuat;
 - sumele aferente stimulentei de risc acordat personalului medical, potrivit prevederilor legale în vigoare;
 - alte sume/adaosuri acordate din fondul de salarii potrivit prevederilor legale în vigoare și/sau stabilite prin contractele de muncă;
 - plata managerului sau după caz, indemnizația brută a administratorului sau premiile de performanță acordate acestora, potrivit contractelor de management, de administrare, de mandat sau a contractelor de performanță încheiate potrivit prevederilor legale în vigoare.
- **Sumele brute plătite din fondul de salarii pentru timpul nelucrat:**
 - sumele plătite pentru timpul nelucrat (concedii de odihnă, de studii, pentru zilele de sărbători legale, evenimente familiale deosebite etc.) potrivit prevederilor legale în vigoare și/sau stabilite prin contractele de muncă;
 - indemnizațiile suportate de angajator pentru incapacitate temporară de muncă cauzată de boli obișnuite sau de accidente în afara muncii, boli profesionale și accidente de muncă plătite din fondul de salarii (exclusiv sumele plătite din bugetul Fondului național unic de asigurări sociale de sănătate și bugetul Asigurărilor pentru accidente de muncă și boli profesionale), potrivit prevederilor legale în vigoare;
 - indemnizațiile suportate de angajator pentru salariații aflați în carantină/izolare la domiciliu, potrivit prevederilor legale în vigoare;
 - sumele plătite pentru întreruperi ale lucrului neimputabile salariaților (inclusiv șomaj tehnic beneficiind de o indemnizație din salariul de bază plătită potrivit prevederilor legale în vigoare);
 - indemnizațiile pentru perioada suspendării temporare a contractului de muncă din inițiativa angajatorului (șomaj tehnic), indiferent dacă sunt suportate de angajator sau din bugetul de stat, potrivit prevederilor legale în vigoare;

- indemnizațiile pentru zilele libere acordate părinților pentru supravegherea copiilor, în situația închiderii temporare a unităților de învățământ, potrivit prevederilor legale în vigoare;
- indemnizațiile acordate ca urmare a reducerii timpului de muncă, potrivit prevederilor legale în vigoare.
- **Sumele brute plătite din fondul de salarii sub forma drepturilor în natură și ajutoarelor bănești** cuprind contravaloarea drepturilor în natură și a ajutoarelor bănești acordate ca retribuire a muncii (potrivit prevederilor legale în vigoare și/sau stabilite prin contractele de muncă);
- **Sumele brute acordate salariaților (ca stimulente) din profitul net al unității**, inclusiv suma corespunzătoare cotei managerului sau administratorului, după caz, exclusiv dividendele plătite din profitul net;
- **Sumele brute plătite din alte fonduri (inclusiv drepturi în natură, ajutoare bănești, indemnizația/norma de hrană, alte stimulente) decât din fondul de salarii**, inclusiv sumele încasate ca penalități provenite din sumele încasate prin executare silită potrivit Codului de procedură fiscală, din cele încasate în cadrul procedurii de reorganizare judiciară și faliment, alte stimulente acordate în afara fondului de salarii, sumele plătite pentru activitatea prestată în proiecte finanțate din fonduri europene, sumele plătite direct din costuri pentru drepturile în natură sub formă de produse, chirie, combustibil, energie, transport, contravaloarea biletelor de valoare (tichete de masă, tichete de creșă, tichete cadou, tichete culturale și vouchere/tichete de vacanță), toate sumele acordate conform prevederilor legale în vigoare.

Câștigul salarial mediu net lunar rezultă prin scăderea din sumele brute plătite aferente câștigului salarial mediu brut lunar a contribuției de asigurări sociale datorată de salariați, a contribuției de asigurări sociale de sănătate datorată de salariați și a impozitului corespunzător, rezultatul fiind împărțit la numărul mediu al salariaților.

***Notă:** Câștigul salarial mediu brut/net diseminat lunar nu cuprinde sumele compensatorii, sumele plătite retroactiv ca urmare a câștigării în instanță a drepturilor bănești aferente anilor anteriori.*

Conform prevederilor legislației naționale în vigoare (OUG nr. 79/2017 cu modificările și completările ulterioare), contribuțiile de asigurări sociale, respectiv cele de asigurări sociale de sănătate care cădeau în sarcina angajatorului au fost transferate în sarcina salariatului și, începând cu luna ianuarie 2018, sunt suportate în totalitate de salariat, fiind reflectate în cuantumul brut al câștigului salarial nominal.

În consecință, indicatorul „câștig salarial mediu brut lunar” produs și diseminat începând cu luna de referință ianuarie 2018 nu mai este comparabil cu seriile de date anterioare anului 2018.

Aceste prevederi legale nu influențează comparabilitatea datelor pentru seriile de „câștig salarial mediu net lunar.”

Conform prevederilor legale în vigoare, salariații din domeniul cercetare-dezvoltare și inovare, respectiv din activitatea de creare de programe pentru calculator beneficiază de scutire de impozit.

Pentru perioada 1 ianuarie 2019 - 31 decembrie 2028 inclusiv, conform legislației naționale în vigoare (OUG nr. 114/2018 privind instituirea unor măsuri în domeniul investițiilor publice și a unor măsuri fiscal-bugetare, modificarea și completarea unor acte normative și prorogarea unor termene), salariații din domeniul construcțiilor beneficiază de unele prevederi speciale în ceea ce privește impozitul, contribuția de asigurări sociale și contribuția de asigurări sociale de sănătate.

Numărul mediu al salariaților cuprinde persoanele angajate cu contract de muncă/raport de serviciu pe durată determinată sau nedeterminată (inclusiv lucrătorii sezonieri, managerul sau administratorul), al căror contract de muncă/raport de serviciu nu a fost suspendat în perioada de referință.

Numărul mediu al salariaților se calculează ca medie aritmetică simplă rezultată din suma efectivelor zilnice de salariați (**exclusiv** cei al căror contract de muncă/raport de serviciu a fost suspendat), din perioada de referință, inclusiv din zilele de repaus săptămânal, sărbători legale și alte zile nelucrătoare, împărțită la numărul total al zilelor calendaristice.

În **efectivul zilnic al salariaților** luat în calculul numărului mediu **se cuprind** următoarele categorii de salariați:

- persoanele cu contract de muncă/raport de serviciu pe durată determinată sau nedeterminată, inclusiv salariații detașați la lucru în străinătate (dacă unitatea care i-a detașat le-a asigurat o remunerație în țară, pentru care a virat contribuții sociale obligatorii și impozit);
- persoanele al căror contract de muncă/raport de serviciu a fost suspendat din inițiativa angajatorului (în cazul întreruperii temporare a activității) și au beneficiat de o indemnizație din salariul de bază corespunzător locului de muncă ocupat;
- persoanele aflate în incapacitate temporară de lucru (concediu medical) pe perioada când aceștia sunt plătiți de angajator din fonduri proprii;
- persoanele aflate în carantină/izolare la domiciliu pe perioada când aceștia sunt plătiți de angajator din fonduri proprii;
- părinții, în timpul zilelor libere acordate pentru supravegherea copiilor, în situația închiderii temporare a unităților de învățământ, indiferent din ce fonduri sunt plătiți;

- salariații al căror timp de lucru a fost redus temporar, indiferent din ce fonduri sunt plătiți.

În efectivul zilnic al salariaților luat în calculul numărului mediu **nu se cuprind**: salariații aflați în concedii fără plată, în grevă, patronii, lucrătorii familiali, membrii consiliilor județene și locale, zilierii.

În zilele de repaus săptămânal, sărbători legale și alte zile nelucrătoare se ia în calcul ca efectiv zilnic numărul salariaților din ziua precedentă, mai puțin cei al căror contract de muncă/raport de serviciu a încetat în această zi. În cazul când unitatea a fost înființată sau și-a încetat activitatea în cursul lunii de referință, se iau în calcul efectivele zilnice numai pentru perioada în care a funcționat, iar suma rezultată se împarte la numărul total al zilelor calendaristice din lună.

Salariații angajați cu normă parțială se includ în numărul mediu proporțional cu timpul de lucru prevăzut în contractul de muncă. În efectivul salariaților luat în calculul numărului mediu se includ numai persoanele care au fost plătite.

În **mod excepțional**, pentru cazurile când **se plătesc sume corespunzătoare perioadelor anterioare** (de exemplu: premii din cursul anului sau anuale, premii de vacanță, al 13-lea salariu, sume brute restante din ultimele luni ale anului precedent (de exemplu: plata restantă a însoțitorilor persoanelor cu dizabilități), sume brute plătite retroactiv ca urmare a câștigării în instanță a drepturilor bănești pentru primele de vacanță și a unor sporuri aferente anului în curs), **numărul beneficiarilor** (foști salariați sau salariați cu contract de muncă/raport de serviciu suspendat) **se include în numărul mediu al salariaților** proporțional cu perioadele pentru care se realizează plățile respective, astfel încât să existe o corespondență directă între sumele brute plătite și numărul mediu al salariaților.

Șomerii înregistrați reprezintă persoanele înscrise la agențiile teritoriale pentru ocuparea forței de muncă în conformitate cu legislația în vigoare (Legea nr. 76/2002 privind sistemul asigurărilor pentru șomaj și stimularea ocupării forței de muncă).

Rata șomajului reprezintă proporția numărului de șomeri înregistrați la agențiile pentru ocuparea forței de muncă în populația activă civilă. Populația activă civilă se determină prin însumarea populației ocupate civile cu numărul șomerilor înregistrați.

Autorizația de construire constituie actul de autoritate al administrației locale pe baza căruia se asigură aplicarea măsurilor prevăzute de lege referitoare la amplasarea, proiectarea, executarea și funcționarea construcțiilor. Aceasta se eliberează beneficiarului lucrării, în temeiul și cu respectarea documentațiilor de urbanism și amenajare a teritoriului, în vederea începerii lucrărilor de construcții. Lucrarea se referă la autorizațiile de construire eliberate pentru clădiri rezidențiale.

Locuințele terminate sunt locuințele ridicate în cursul perioadei de referință, ale căror elemente, inclusiv fundația, s-au construit pentru prima dată și la care s-au finalizat toate lucrările prevăzute în documentația tehnică și au fost recepționate de beneficiar.

Turism - Sosirea unui turist într-o structură de primire turistică cu funcțiuni de cazare turistică se înregistrează când o persoană este înscrisă în registrul structurii respective, pentru a fi găzduită una sau mai multe nopți. În fiecare structură de primire turistică cu funcțiuni de cazare turistică se consideră o singură sosire pe turist, indiferent de numărul de înnoptări rezultate din șederea sa neîntreruptă.

Înnoptarea reprezintă intervalul de 24 de ore, începând cu ora hotelieră, pentru care o persoană este înregistrată în evidența structurii de cazare turistică și beneficiază de găzduire în contul tarifului aferent spațiului ocupat, chiar dacă durata de ședere efectivă este inferioară intervalului menționat. Sunt avute în vedere și înnoptările aferente paturilor instalate suplimentar (plătite de turiști).

Indicele de utilizare netă a locurilor de cazare turistică exprimă relația între capacitatea de cazare în funcțiune și utilizarea efectivă a acesteia de către turiști, într-o perioadă determinată. Rezultă din calcul prin împărțirea numărului total de înnoptări realizate, la capacitatea de cazare turistică în funcțiune, din perioada respectivă.

Sursa datelor pentru sosirile și înnoptările în structurile de primire turistică cu funcțiuni de cazare turistică o reprezintă chestionare statistice Turism 1A completate de toate persoanele juridice și fizice care au în proprietate sau administrează în locație de gestiune astfel de structuri. Lista structurilor de primire turistică cu funcțiuni de cazare turistică, care trebuie să completeze chestionarul statistic este actualizată periodic, cu informații privind structurile nou clasificate sau reclasificate, de Autoritatea Națională pentru Turism.

Din anul 2010, cercetarea statistică referitoare la "Frecventarea structurilor de primire turistică cu funcțiuni de cazare" se adresează structurilor de primire turistică cu o capacitate de minim 10 locuri pat care funcționează în luna de referință – circa 4000 operatori economici.